

FLASHTIPS® DISPOSABLE AIR/WATER SYRINGE TIPS INSTALLATION INSTRUCTIONS:

1. On press-ring/quick-change syringes, press in outside ring and insert FlashTips® tip the same as you would a metal tip.
2. On nut style syringes, insert FlashTips® tip the same as you would a metal tip.
3. Before using syringe, make sure the FlashTips® tip is firmly seated in syringe. The tip is properly installed when no grooves or lines are visible beyond the syringe tip locking nut.

DOES NOT NEED SPECIAL ADAPTERS.

PRECAUTIONS: The risks of re-use include equipment malfunction and cross-contamination.

EMBOUTS JETABLES FLASHTIPS® DE SERINGUE AIR/EAU INSTRUCTIONS D'INSTALLATION:

1. Sur les seringues à anneau pression/montage-démontage rapide, appuyez sur l'anneau extérieur et insérez l'embout FlashTips® comme s'il s'agissait d'un embout métallique.
2. Sur les seringues avec écrou, insérez l'embout FlashTips® comme s'il s'agissait d'un embout métallique.
3. Avant d'utiliser la seringue, assurez-vous que l'embout FlashTips® est bien installé sur la seringue. L'embout FlashTips® est correctement installé lorsqu'aucune ligne ou rainure n'est visible au-dessus de l'écrou de verrouillage de la seringue.

AUCUN ADAPTATEUR SPÉCIAL N'EST REQUIS.

MISE EN GARDE: le fait de réutiliser un embout risque de provoquer un dysfonctionnement de l'appareil ou une contamination croisée.

PUNTAS DESECHABLES FLASHTIPS® PARA JERINGUILLA DE AIRE/AGUA INSTRUCCIONES PARA LA INSTALACIÓN:

1. En las jeringuillas de cambio rápido/anillo a presión, presione el anillo externo e introduzca la punta FlashTips® de la misma forma que haría con una punta de metal.
2. En las jeringuillas estilo tuerca, introduzca FlashTips® la punta de la misma forma que haría con una punta de metal.
3. Antes de utilizar la jeringuilla, asegúrese que la punta FlashTips® esté bien asentada en la jeringuilla. La punta FlashTips® está correctamente instalada cuando no hay surcos o líneas visibles más allá de la tuerca de seguridad de la punta de la jeringuilla.

NO SE NECESITA UN ADAPTADOR ESPECIAL.

PRECAUCIONES: Los riesgos de volver a utilizarlas incluyen el mal funcionamiento del equipo y la contaminación cruzada.

FLASHTIPS®- SPITZEN FÜR EINWEG-LUFT-/WASSERSPRITZEN MONTAGEANWEISUNGEN:

1. Bei Druckring-/Schnellwechselspritzen den äußeren Ring eindrücken und die Spitze FlashTips® genauso wie eine Metallspitze einsetzen.
2. Bei Spritzen mit Gewinde die Spitze FlashTips® genauso wie eine Metallspitze einsetzen.
3. Vor Verwendung der Spritze darauf achten, dass die Spitze FlashTips® fest in der Spritze sitzt. Die Spitze FlashTips® ist richtig eingesetzt, wenn hinter der Sicherungsmutter der Spritzenspitze keine Rillen oder Linien zu sehen sind.

KEIN BESONDERER ADAPTER ERFORDERLICH.

ACHTUNG: Das Wiederverwenden der enthaltenen Einmal-Produkte birgt das Risiko von Fehlfunktionen und Kreuzkontaminationen.

FLASHTIPS® PUNTALI MONOUSO PER SIRINGHE AD ARIA/ACQUA ISTRUZIONI PER L'INSTALLAZIONE:

1. Sulle siringhe con anello ("press-ring/quick-change"), premere l'anello esterno e inserire un puntale FlashTips® esattamente come se fosse un puntale metallico.
2. Sulle siringhe con ghiera, inserire un puntale FlashTips® come se fosse un puntale metallico.
3. Prima di usare la siringa, verificare che il puntale FlashTips® sia inserito saldamente nella siringa. Il puntale FlashTips® è installato correttamente quando al di là del dado di blocco del puntale della siringa non sono visibili scanalature o linee.

NON OCCORRONO SPECIALI ADATTATORI.




PRECAUZIONI: i rischi del riutilizzo possono rappresentare un malfunzionamento delle apparecchiature e la contaminazione incrociata.

Caution: U.S. Federal law restricts this device to sale by or on the order of a dentist.

Manufactured for:




Sultan Healthcare
1301 Smile Way • York, PA 17404-0807 • USA
Toll Free: 800-637-8582 • Phone: 201-871-1232
Fax: 201-871-0321 • www.sultanhealthcare.com

   MDSS GmbH • Schiffgraben 41 • 30175 Hannover, Germany

In Canada imported by:

VDI Healthcare
Brampton, Ontario L6W 4T5



+06870023071FG1Y

Made in U.S.A

00230718G, R4-081914